







2023年

# 葛西海浜公園 潮見表・TideTable 7月

月 Mon	火 Tue	水 Wed	木 Thu	金 Fri	土 Sat	日 Sun	
26	27	28	29	30	1	2	
					開園時間9:00~18:00		
					大潮 干潮 9:13 28cm 満潮 16:32 184cm	大潮 干潮 9:59 13cm 満潮 17:18 194cm	
3	4	5	6	7	8	9	
開園時間9:00~17:00					開園時間9:00~18:00		
大潮 干潮 10:47 2cm 満潮 18:02 200cm 	大潮 干潮 11:36 -3cm 満潮 18:45 201cm	中潮 干潮 12:24 -3cm 満潮 19:27 198cm	中潮 干潮 13:10 5cm 満潮 5:56 202cm	中潮 干潮 13:53 20cm 満潮 6:45 195cm	中潮 干潮 14:34 40cm 満潮 7:39 183cm	小潮 干潮 15:14 63cm 満潮 8:41 170cm	
10	11	12	13	14	15	16	
開園時間9:00~17:00					開園時間9:00~18:00		
小潮 干潮 15:56 87cm 満潮 9:54 156cm 	小潮 干潮 16:49 110cm 満潮 11:22 147cm	長潮 干潮 18:05 127cm 満潮 13:19 146cm	若潮 干潮 7:39 58cm 満潮 15:15 156cm	中潮 干潮 8:33 48cm 満潮 16:13 169cm	中潮 干潮 9:21 39cm 満潮 16:50 179cm	大潮 干潮 10:06 32cm 満潮 17:21 185cm	
17 海の日	18	19	20	21	22	23	
開園時間9:00~18:00	開園時間9:00~17:00		開園時間9:00~19:00				
大潮 干潮 10:48 27cm 満潮 17:50 189cm	大潮 干潮 11:27 24cm 満潮 18:17 190cm 	大潮 干潮 12:03 24cm 満潮 18:43 189cm	中潮 干潮 12:37 27cm 満潮 19:09 188cm	中潮 干潮 13:07 33cm 満潮 19:35 187cm	中潮 干潮 13:36 43cm 満潮 6:47 184cm	中潮 干潮 14:05 56cm 満潮 7:27 176cm	
24	25	26	27	28	29	30	
開園時間9:00~19:00							
小潮 干潮 14:34 71cm 満潮 8:14 166cm	小潮 干潮 15:07 89cm 満潮 9:12 156cm	小潮 干潮 15:51 108cm 満潮 10:25 148cm 	長潮 干潮 17:07 127cm 満潮 12:07 146cm	若潮 干潮 18:52 138cm 満潮 14:33 156cm	中潮 干潮 7:54 50cm 満潮 15:49 172cm	中潮 干潮 8:53 33cm 満潮 16:35 187cm	
31	1	2	3	4	 葛西海浜公園HP 潮位ページ		
開園時間9:00~19:00						 葛西海浜公園 Facebook	
大潮 干潮 9:49 18cm 満潮 17:14 198cm							

★海水浴体験での遊泳には満潮時がおすすめです！

※参考 気象庁 東京都中央区晴海5丁目  
※航海には使用しないでください。